

GUIA

**PASSO A PASSO
PARA ADVOGADOS**

TJ/RJ - Sistema EPROC

AUTENTICAÇÃO DE DOIS FATORES (2FA)


Comissão de Mentoria Jurídica

OABRJ

Sistemas ANDROID e IOS

Após instalar o Sistema do EProc no seu computador e realizar o seu cadastro, **o próximo passo será instalar o autenticador** de dois fatores no seu celular:

1



ANDROID

ou



IOS

1. Abra a loja de **APLICATIVOS** no seu celular

2



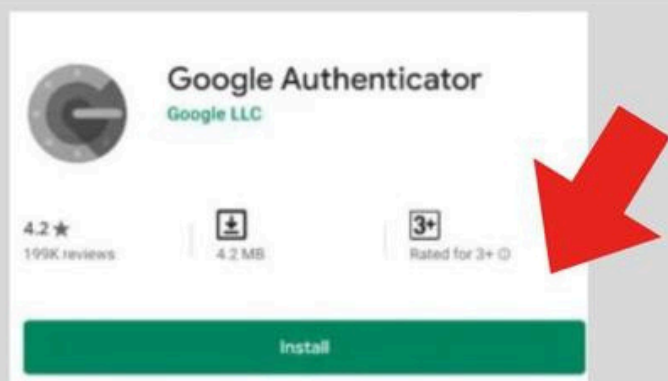
ou



2. Procure por **GOOGLE AUTHENTICATOR**


*Sugestão do aplicativo mais utilizado. Existem outros tipos de autenticadores

3



3. Clique em **INSTALAR** ou **OBTER**

Instalado o aplicativo Google Authenticator em seu celular, agora o próximo passo será no computador. Siga:

- 4**  **4. No seu COMPUTADOR, abra o aplicativo do EProc através do site do TJ-RJ**
<https://eproc1g.tjrj.jus.br/eproc/>

- 5** **5. Preencha Login e Senha OU Clique em Certificado Digital**

- 6**  **6. Clique em Autenticação em dois fatores**

7




eproc
Justiça Estadual
Tribunal de Justiça do Estado do Rio de Janeiro

A autenticação em 2 fatores é um recurso para adicionar maior segurança no seu acesso ao sistema. Ao ativá-la, qualquer tentativa de login em dispositivos não liberados irá requerer também um código numérico gerado por um aplicativo.
Antes de prosseguir, leia as instruções.

Instruções

Prosseguir Cancelar

**7. Clique em
PROSSEGUIR**

8

eproc
Justiça Estadual
Tribunal de Justiça do Estado do Rio de Janeiro



 **MUYD CM3E GJSD QMJY GE3T GMZR MVSG CYZZ**

Antes de continuar, leia o código QR acima com o aplicativo de autenticação instalado em seu smartphone. Caso esteja acessando esta página pelo smartphone, clique no código alfanumérico para copiá-lo. [Instruções](#)

Informe o código de 6 dígitos gerado pelo aplicativo de autenticação em fatores:

E-mail pessoal*:

8. Abra a câmera do seu celular:

- Aponte para o QRCode

- Vai aparecer um botão amarelo no seu celular

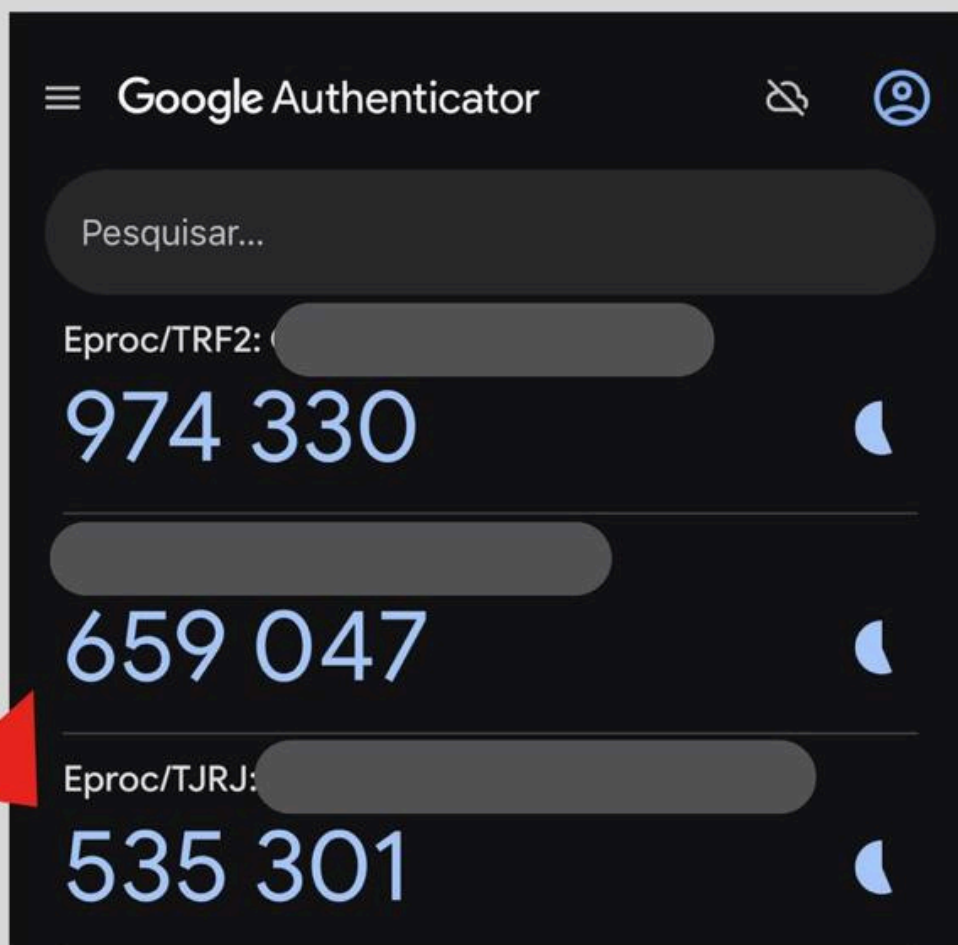
- Clique nele que abrirá

- Preencha com o código

que vai aparecer na tela do seu celular;

- Cadastre seu E-mail;

9



9. ATENÇÃO: os códigos atualizam a cada 1 minuto. O círculo que fica ao lado do código mostra o tempo girando.

Verificar e-mail cadastrado

🌐 eproc1g.tjrj.jus.br

Um e-mail foi enviado para [REDACTED].com.br contendo um link com validade de 60 minutos para a conclusão da solicitação. Caso não o tenha recebido, verifique a caixa de spam.

OK

10

10. Localize o e-mail que você recebeu do sistema e confirme o seu cadastro.

Em caso de erro de sistema ou qualquer dificuldade, o Tribunal de Justiça disponibiliza canais de atendimento para suporte. Acesse ou entre em contato pelos seguintes canais:



Suporte Usuários Externos

A SGTEC está à disposição para ajudar e tirar as suas dúvidas - 24 horas:

- E-mail para a SGTEC
sgtec.atendimento@tjrj.jus.br
- Central de Atendimento
(21) 3133-9100

OABRJ

Gestão **Ana Tereza Basílio**

Comissão de Mentoria Jurídica

Presidente: Raquel Castro

Vice: Ana Amelia Menna Barreto

Autoria da Cartilha: **Gabriela Monteiro**



www.oabrij.org.br

OABRJ